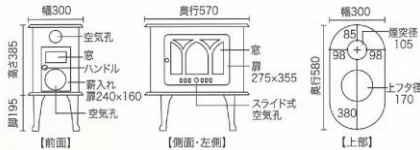


鋳物薪ストーブ

ST-507DX

106



本体サイズ	W300XD570XH580
重量	47kg
煙突径	φ106mm(上部背面)
最大薪長さ	350-400mm
最大熱出力	約3200kcal/4kw
暖房面積	10~15坪
燃焼効率	80%
燃焼方式	輻射式(中国製)

ST-2103DX

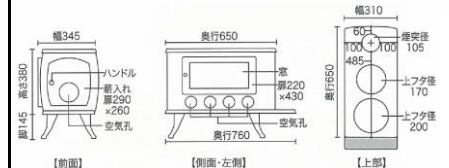
106



本体サイズ	W305XD570XH505
重量	52kg
煙突径	φ106mm(上部背面)
最大薪長さ	350-430mm
最大熱出力	約3600kcal/4.2kw
暖房面積	10~15坪
燃焼効率	80%
燃焼方式	輻射式(中国製)

ST-2106DX

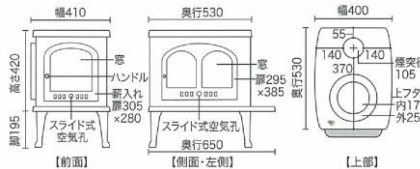
106



本体サイズ	W345XD650XH525
重量	95kg
煙突径	φ120mm(上部背面)
最大薪長さ	500-550mm
最大熱出力	約7000kcal/8kw
暖房面積	20~25坪
燃焼効率	80%
燃焼方式	輻射式(中国製)

ST-4102DX

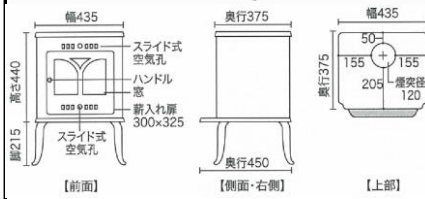
106



本体サイズ	W410XD530XH615
重量	72kg
煙突径	φ106mm(上部背面)
最大薪長さ	400-440mm
最大熱出力	約3600kcal/4.2kw
暖房面積	10~15坪
燃焼効率	80%
燃焼方式	輻射式(中国製)

ST-406

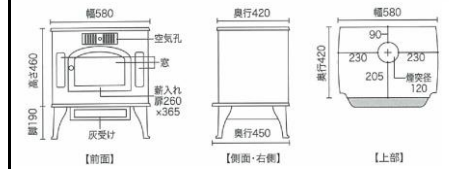
150



本体サイズ	W625XD580XH727
重量	130kg
煙突径	φ150mm(上部背面)
最大薪長さ	400-450mm
最大熱出力	約9800kcal/11kw
暖房面積	30~35坪
燃焼効率	80%
燃焼方式	輻射式(中国製)

ST-310

150



本体サイズ	W580XD420XH650
重量	96kg
煙突径	φ120mm(上部)
最大薪長さ	250-300mm
最大熱出力	約9000kcal/10kw
暖房面積	20~30坪
燃焼効率	80%
燃焼方式	輻射式(中国製)